



MODBOX V60L

MODBOX V60L

Nom	Référence	Code Eco label
Insert V60L avec carénage de finition	MODBOX60	A
Insert V60L avec carénage de finition et casier de rangement en acier	MODBOXCAS60	A
NOUVEAU Insert V60L avec carénage de finition et casier avec tiroir incluant un accès masqué pour l'arrivée d'air	MODBOXCATIREX60	A
Boîte à air complète	BH418029	
Casier de rangement bois acier noir	BH418518	■
NOUVEAU Casier avec tiroir en bois arrivée d'air extérieur	BH418037	■
Casier de rangement sur mesure : nous contacter		■

**PROCHAINEMENT
DISPONIBLE
MODBOX V60
DOUBLE FACE**
Contactez-nous au
03 89 37 75 00

MODBOX V60L



Prêt à poser et au design compact, ce modèle offre deux solutions de pose : socle ou casier en acier. Créez votre aménagement grâce aux casiers de rangement sur-mesure.

CARACTÉRISTIQUES

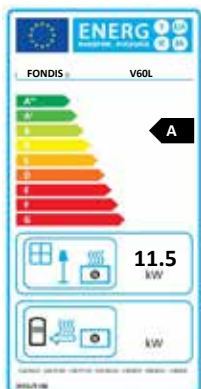
- Insert tout acier à foyer double paroi
- Porte à ouverture latérale et réversible
- Poignée froide en silicone (sécurité)
- Verre vitrocéramique et sérigraphié, traité Visiocéram
- Grille de décrochage en fonte
- Boîte à fumée avec clapet automatique breveté
- Possibilité de raccordement à une arrivée d'air extérieur (fonctionnement indépendant de l'air ambiant)
- Étanchéité de l'appareil
- Arrivée d'air starter indépendant (facilite l'allumage)
- Arrivée d'air primaire (alimente les braises)
- Arrivée d'air secondaire de désenfumage (vitre propre)
- Arrivée d'air tertiaire (meilleur rendement et taux de CO diminué)
- Réglage des allures de combustion
- Tiroir à cendres directement intégré à l'insert
- Appareil entièrement caréné : belle finition
- Facilité d'installation
- Possibilité de casiers de rangement sur mesure
- Option : Boîte à air complète
Kit de raccordement air extérieur
Disponible avec le tiroir en bois (hors version sur-mesure)

NOUVEAU



Boîte à air en option permettant de déporter le raccordement d'arrivée d'air à travers la cloison arrière

Disponible en version :



SPÉCIFICITÉS

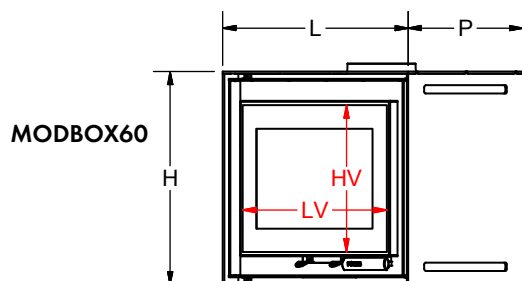
	Allure réduite	Allure normale
Puissance (kW)	5.7	11.5
Puissance maxi (kW)		11.5
Consommation de bois (kg/h)**	1.5	3.03
Emission de CO à 13% d'O ₂ (mg/Nm ³)		850
NOx à 13% d'O ₂ (mg/Nm ³)		73
Poussière PM à 13% d'O ₂ (mg/Nm ³)		36
COV à 13% d'O ₂ (mg/Nm ³)		60
PM et COV à 13% d'O ₂ (mg/Nm ³)		96
Rendement (%)		77.8
Temp. des fumées (°C)		185
Longueur des bûches (cm)		33
Poids net hors casier (kg)		185
Flamme verte 7*		oui
Norme		EN13229
Diam nominal de l'appareil buse fournie		Ø 180
Hauteur mini de conduit		
Ø du conduit	150	180
Hauteur mini (m)	3.4	2.4

** variations selon les essences choisies et le taux d'humidité du bois

COV = Composés Organiques Volatils

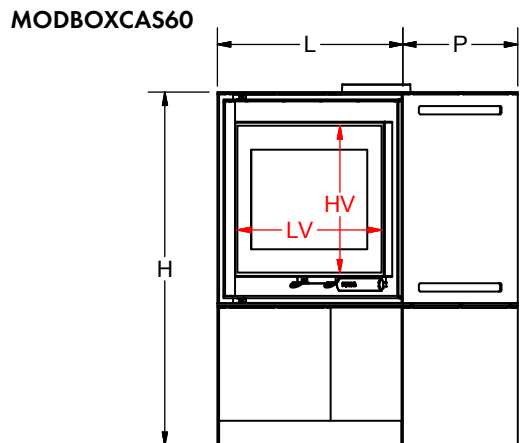
Nox = Oxydes d'Azote

CO = Monoxyde de Carbone



MODBOX60

Dimensions (cm)				
L	H	P	HV	LV
75	61	48	42	58



MODBOXCAS60

Dimensions (cm)				
L	H	P	HV	LV
75	102	48	42	58